



Dirección General de Asuntos  
del Personal Académico

UNIVERSIDAD NACIONAL AUTÓNOMA DE MÉXICO

# Sistema de Gestión de Estímulos Académicos



Última revisión 18/11/2025

Comisiones Especiales  
PRIDE





Dirección General de Asuntos  
del Personal Académico

# COMISIONES ESPECIALES



1. Comisiones especiales de los Consejos Académicos de Área y del Bachillerato. Realizarán la evaluación de quienes sean propuestas al nivel "D" del PRIDE o de las personas académicas con cargo de dirección de escuelas, facultades e institutos. Para realizar esta tarea, recibirán de parte de los responsables de estímulo en cada entidad, la solicitud que presentó y firmó la persona académica, misma que contiene el resumen de la actividad realizada por el postulante en los últimos cinco años. Asimismo, recibirán el expediente digital con la documentación comprobatoria de la actividad académica realizada, de conformidad con lo previsto en la Convocatoria al estímulo.

Esta información permitirá a las personas que integran la comisión, valorar y deliberar respecto al desempeño de la actividad realizada por la persona académica en los últimos cinco años<sup>1</sup>.







- 2.** Las personas que integran la Comisión Especial eligen, de entre sus integrantes, al responsable de capturar en el SIGEA el dictamen con la evaluación en el PRIDE de la persona académica.



dgapca

 **SIGEA**

- 3.** La persona responsable captura el dictamen y la evaluación asignada a la persona académica en el SIGEA.

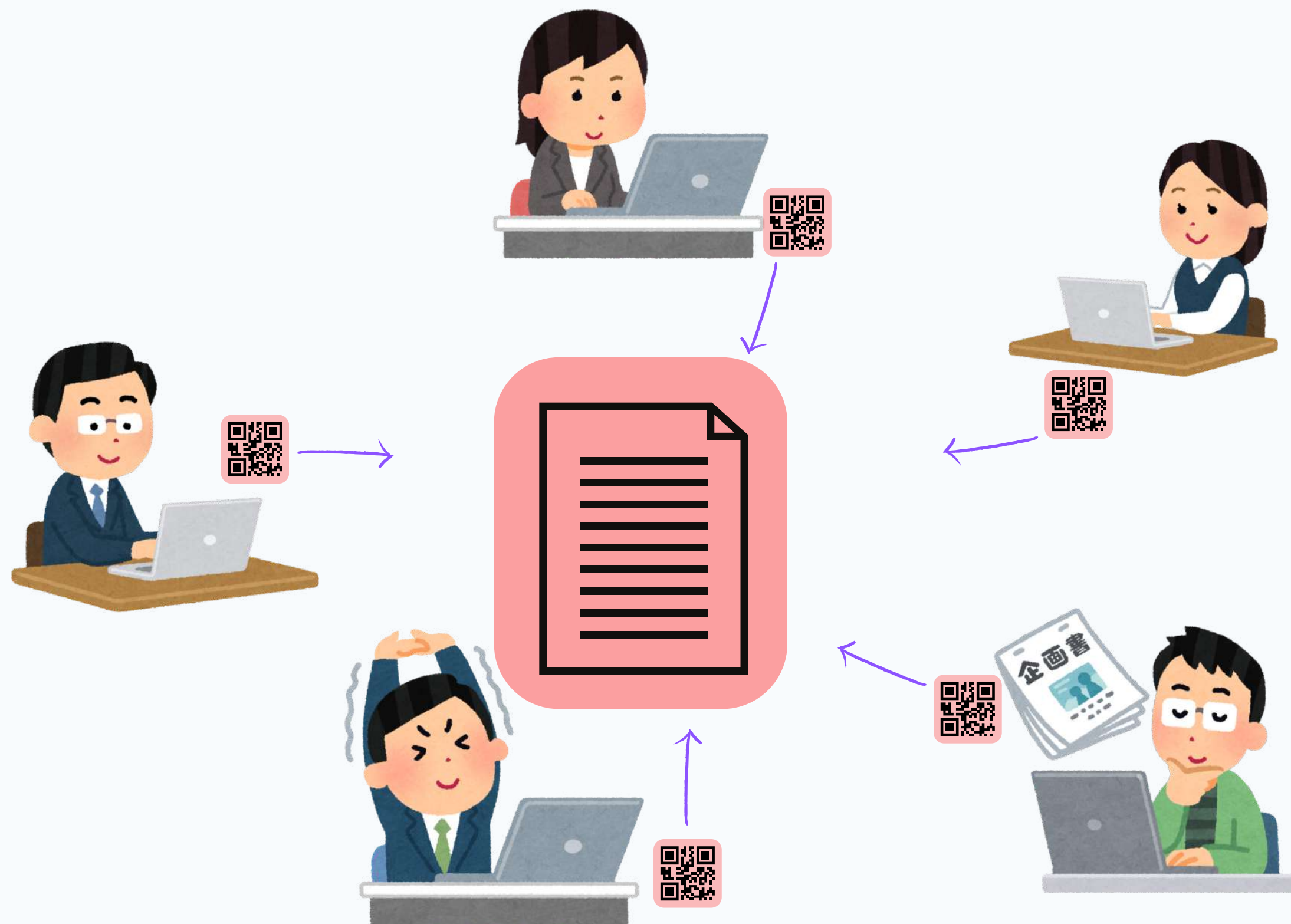


dgap





- 4.** Una vez que se haya capturado el dictamen y la evaluación, cada una de las personas que integran la comisión especial deberá registrar su huella electrónica para cada caso evaluado, en el entendido que el registro de la misma implica la aceptación del texto del dictamen y el nivel del estímulo asignado.



dgapca



SIGEA

**EN EL ESTÍMULO PRIDE Y DE CONFORMIDAD CON SUS REGLAS DE OPERACIÓN, SE REQUIERE UN MÍNIMO DE 5 HUELLAS ELECTRÓNICAS (FIRMAS), PARA QUE LA RESOLUCIÓN TENGA VALIDEZ**



Dirección General de Asuntos  
del Personal Académico

# REGISTRO EN SIGEA



# 1.0 Acceso a SIGEA

1. Para acceder al sistema, es necesario contar con dos requisitos fundamentales:
  1. Conexión a internet
  2. Un navegador

La dirección electrónica para ingresar es:  
<http://zaforo.dgapa.unam.mx/>

Sistema de Gestión Electrónica GeDGAPA

BIENVENIDO

El sistema GeDGAPA es una plataforma de acceso único a la gestión de los programas de apoyo a la carrera académica competentes a la DGAPA.

Acceda a la GeDGAPA con su cuenta

Nombre de usuario

Contraseña [¿Olvidaste tu contraseña?](#)

Acceder

v21.08.2025.1757

Ingresa tu Nombre de usuario

Ingresa tu Contraseña

2. Ingresa a GeDGAPA

SIGEA

- [SIGEA](#)

Responsable del programa:  
Mtro. Javier Urbieto Zavala  
Director de Estímulos y Reconocimientos  
[der\\_direccion@dgapa.unam.mx](mailto:der_direccion@dgapa.unam.mx)

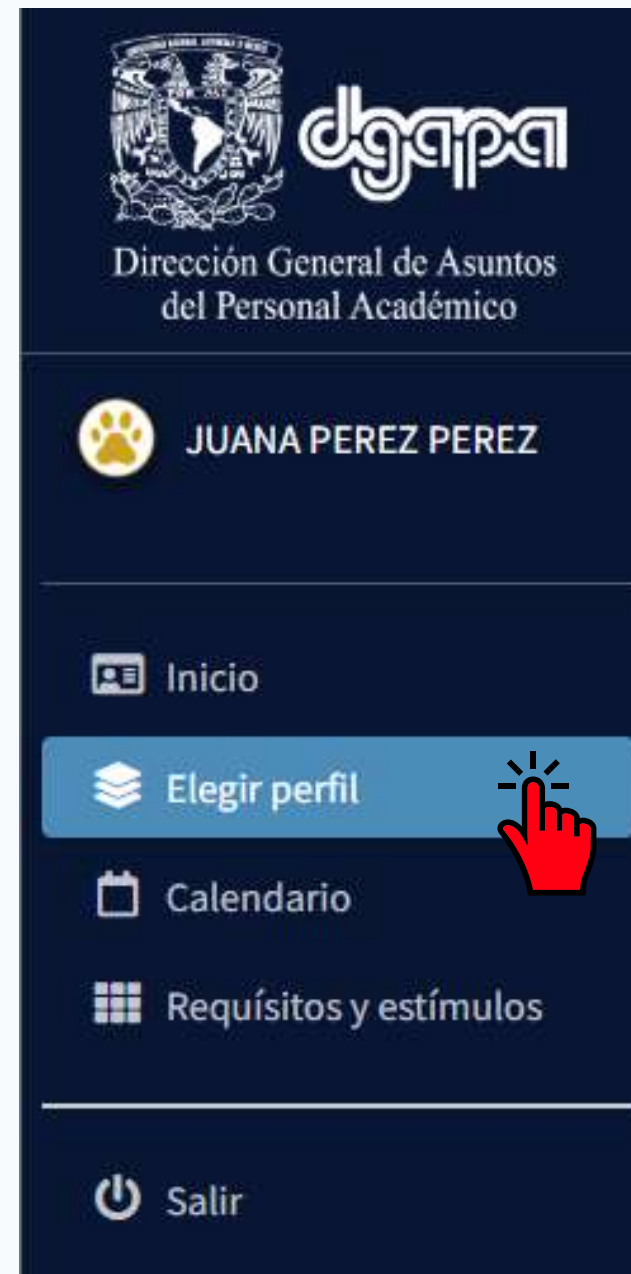
3. En el menú selecciona SIGEA y da clic en el enlace





## 2.1 Acceder a Comisiones Especiales

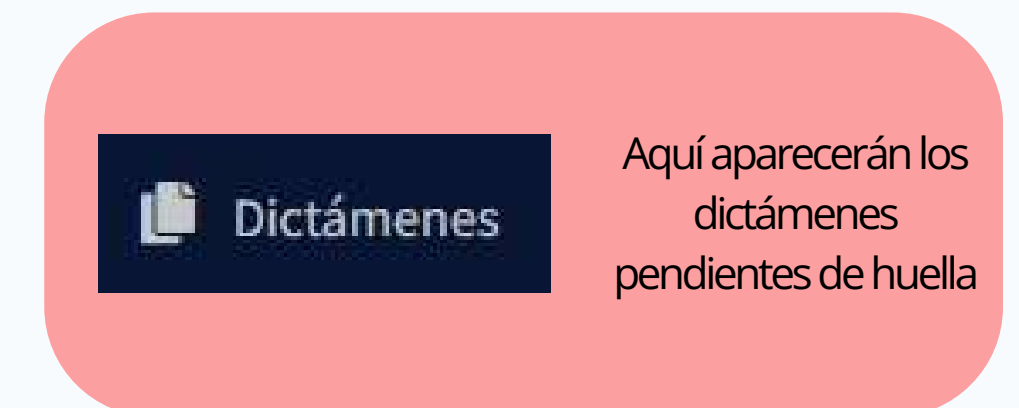
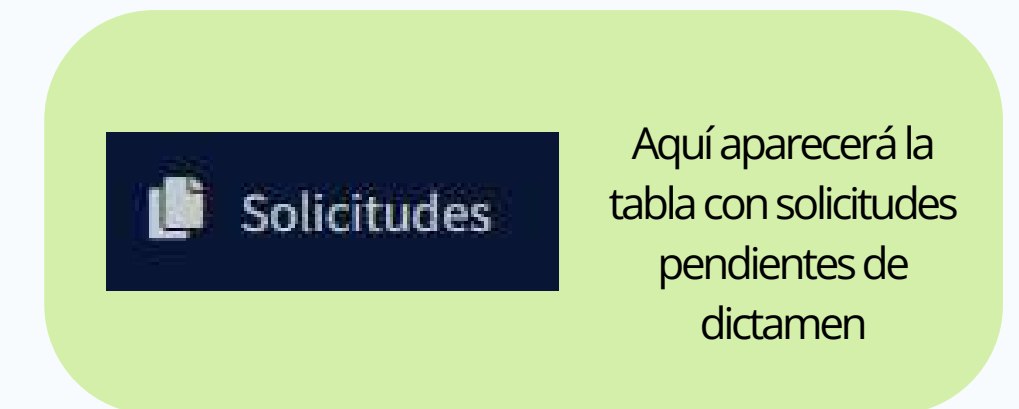
- En la barra de
1. navegación da clic en Elegir perfil



2. Da clic en el rol Comisión especial



3. En la barra de navegación se activarán las siguientes opciones:



# 3.1 Solicitudes pendientes de dictamen

Solicitudes

Solicitudes

Copiar

Excel

Imprimir

NO. EMPLEADO ↑↓

NOMBRE

NOMBRAMIENTO

MOVIMIENTOS

VER SOLICITUD

ESTATUS

100002

PEREZ PEREZ JUANA

TEC ASOC C TC

...

PRIDE\_2025\_1336

Elaborar dictamen

123254

LOPEZ MENDIETA FRANCISCO

TEC ASOC C TC

...

PRIDE\_2025\_1225

Elaborar dictamen

Filtrar:

Vista previa de la solicitud

Registro de los movimientos realizados

Fecha de registro: 2025-10-01 13:32:17

Fecha de aprobación por la entidad: 2025-10-01 13:33:47

Fecha de asignación: 2025-10-01 13:35:37



## 3.2 Elaborar dictamen

Da clic en el botón

Elaborar dictamen

Captura la fecha de evaluación:

01/09/2025

septiembre de 2025

Mostrar el mes a

do.	lu.	ma.	mi.	ju.	vi.	sa.
31	1	2	3	4	5	6
7	8	9	10	11	12	13
14	15	16	17	18	19	20
21	22	23	24	25	26	27
28	29	30	1	2	3	4
5	6	7	8	9	10	11

Borrar Hoy

Elige el Nivel de estímulo propuesto:

...

...

C

D

Redacta la fundamentación:

Da clic en Guardar



### Dictamen

Número de trabajador

100002

Nombre del académico

PEREZ PEREZ JUANA

Dependencia

FACULTAD DE INGENIERÍA

Nombramiento

TEC ASOC C TC

Programa

PRIDE

Fecha de evaluación

dd/mm/aaaa

Nivel de estímulo propuesto

...

Fundamentación

0 / 2000

Guardar

Cancelar



# 4.1 Tabla dictámenes

DICPRIDE\_2025\_1336 → Dictamen que ya tiene por al menos una huella electrónica

Dictamen → Dictamen que no tiene ninguna huella

Dictámenes

Copiar Excel Imprimir

NO. EMPLEADO	NOMBRE	NOMBRAMIENTO	MOVIMIENTOS	DICTAMEN	ACCIÓN
100002	PEREZ PEREZ JUANA	TEC ASOC C TC	<div>...</div>	DICPRIDE_2025_1336	<div>... Acción</div>
800552	ROJAS MORIN ARMANDO	PROF TIT A TC	<div>...</div>	Dictamen	<div>... Pendiente de huella</div>

Mostrando 1 a 2 de 2 registros

Filtrar:

Acciones que se pueden realizar

Vista previa del Dictamen capturado

Registro de las fechas de los movimientos de la solicitud

Fecha de registro: 2025-10-01 13:32:17

Fecha de aprobación por la entidad: 2025-10-01 13:33:47

Fecha de asignación a la comisión: 2025-10-01 13:35:37

Fecha de elaboración del dictamen: 2025-10-01 17:32:12

Si el dictamen capturado es incorrecto, puedes Cancelarlo dando clic en


Anular



# 4.2 Plasmar huellas en el Dictamen

Huella electrónica

2. Colocar huella electrónica en DICPRIDE\_2025\_1336

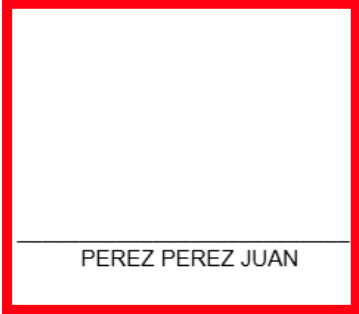


**UNIVERSIDAD NACIONAL AUTÓNOMA DE MÉXICO**  
DICTAMEN DE LA EVALUACIÓN PROGRAMA DE ESTÍMULOS AL DESEMPEÑO DEL PERSONAL ACADÉMICO DE TIEMPO COMPLETO

Nombre del académico:	PEREZ PEREZ JUANA
Entidad de adscripción:	ESCUELA DE APOYO
Nombramiento:	INV TIT B TC
Fecha de evaluación:	2025-11-17
Dictamen:	D

Fecha de elaboración: 2025-11-18

Integrantes de la comisión especial:

1.   
PEREZ PEREZ JUAN

PEREZ PEREZ JUANA

PEREZ PEREZ JOSE

PEREZ PEREZ JOSE

WONKA WONKA WILLY


RAMIREZ RAMIREZ ALONSA

1. Localiza la línea con **tu nombre** y da clic



PEREZ PEREZ JUAN

Aparecerá un cuadro rojo dentro del cual se dibujará tu huella electrónica



PEREZ PEREZ JUAN

**VERIFICA QUE EL CUADRO ROJO ESTÉ SOBRE TU NOMBRE**

2. Da clic en el botón

Colocar huella electrónica en DICPRIDE\_2025\_1336



Y acepta la pantalla emergente

SIGEA dice

✓ Huella electrónica insertada correctamente en:  
DICPRIDE\_2025\_1336.pdf

Aceptar



dgapci



SIGEA